



WIDEX MOMENT™ APP  
**QUICK GUIDE**

**WIDEX MOMENT™**

THIS SOUND CHANGES EVERYTHING





# KOM GODT I GANG

WIDEX **MOMENT**<sup>™</sup> appen er beregnet til at arbejde sammen med WIDEX **MOMENT**<sup>™</sup> Bluetooth<sup>®</sup>-høreapparater.

Med appen kan du styre og personliggøre høreapparaterne via din Apple- eller Android-telefon. Du kan også streame direkte til din iPhone. Appen er desuden forberedt til fremtidig tilslutning til Android.

Du kan downloade WIDEX **MOMENT**<sup>™</sup> appen fra App Store eller Google Play.

PARRING  
AF **WIDEX**  
**MOMENT™**  
MED DIN  
TELEFON



# APPLE IOS

1. Gå til Indstillinger, og aktivér Bluetooth®
2. Gå til Indstillinger > Tilgængelighed > Høreapparater
3. Sluk høreapparaterne, og tænd dem igen
4. Vælg dine høreapparater under MFi-høreapparater, og tryk på **Dan par** for hvert høreapparat
5. Høreapparaterne er nu parret med din telefon og klar til at streame musik og opkald
6. Åbn appen for at tilslutte dine høreapparater til den

# ANDROID

1. Gå til Indstillinger, og aktivér Bluetooth®
2. Sluk høreapparaterne, og tænd dem igen
3. Find og dan par med hvert høreapparat
4. Høreapparaterne er nu parret med din telefon, og du kan bruge appen



# WIDEX MOMENT™ APP START- SKÆRM

Hjælp i appen

Tilslutning  
eller batteristatus

Nulstil lyd

Flere valgmuligheder  
(for ikke-lydjusteringer)

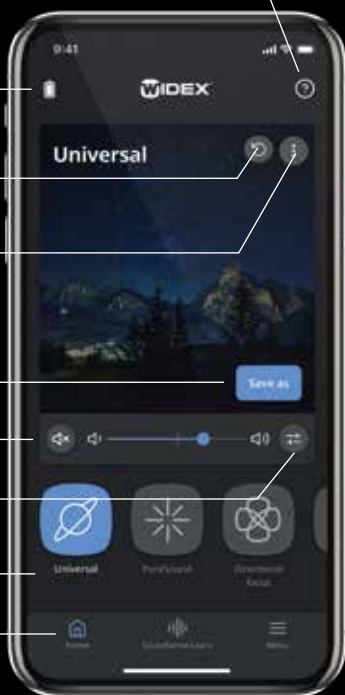
Gem ændringer som  
personligt program

Lydløs og lydstyrke

Generelle  
lydjusteringer

Vælg program

Hjem, SoundSense  
Learn og menu



# FORBLIV OPDATERET

Nu og da vil du modtage automatiske meddelelser, når der er tilgængelige opdateringer til din telefon og dine høreapparater. Det er vigtigt, at du accepterer opdateringerne for at få de nyeste funktioner installeret.





# DEL DINE DATA FRA DET VIRKELIGE LIV

I WIDEX **MOMENT™** appen bliver du bedt om at give dit samtykke til at dele visse data.

Først bliver du bedt om at dele data med Widex. På den måde bidrager du til at forbedre din lytteoplevelse og gøre fremtidige høreapparater endnu bedre.

Du kan også blive bedt om at give dit samtykke til at dele data med din hørespecialist. Du bliver kun spurgt, hvis du allerede har indvilliget i at gøre dette med din hørespecialist.

Når du deler disse data, betyder det, at din hørespecialist får adgang til de hørejusteringer, du foretager med appen. På den måde kan hørespecialisten give dig en endnu mere personlig tilpasning.

Alle data er forsvarligt krypteret.

# DESIGN DIN EGEN HØRELSE

Du kan altid justere lyden i dine høreapparater. Dine justeringer ændrer ikke de indstillinger, som din hørespecialist har foretaget.

Du kan justere lyden på tre måder:

- SoundSense Learn
- Generelle lydjusteringer
- Direktionelt fokus



# SOUNDSENSE LEARN

**SoundSense Learn** er en enkel funktion, der gør brug af kunstig intelligens til ubesværet at guide dig til en lyd, der er personligt tilpasset til specifikke situationer.


Du kan få adgang til funktionen nederst på startskærmen.

**SoundSense Learn** omfatter to lydprofiler, A og B. Lyt til de to lydprofiler, og brug den blå slider til at angive den, du foretrækker. Når du trykker på **Næste**, vises to nye lydprofiler, der er baseret på dit valg.

Det anbefales at fortsætte processen, indtil den er gennemført. Derefter kan du gemme dine justeringer som et personligt program.



# GENERELLE LYDJUSTERINGER


Tryk på ikonet  på startskærmen for at få adgang til generelle lydjusteringer:

- V/H-lydstyrke: Juster lydstyrken for hvert høreapparat individuelt
- Equalizer: Juster bas, mellemtone eller diskant for at få en mere personlig lyd – eller vælg en af forudindstillingerne nederst på skærmen
- Lydmixer: Vælg, om høreapparaterne skal fokusere på dine omgivelser eller noget andet, f.eks. streaming (kun synlig under streaming og specifikke programmer)



# DIREKTIONELT FOKUS

Med direktionelt fokus kan du vælge at fokusere på lyd, der kommer forfra, bagfra, fra venstre eller højre.

Vælg programmet direktionelt  fokus fra dine programmer på startskærmen, og vælg den retning, du vil fokusere på.

# PERSONLIGE PROGRAMMER

Når du har foretaget dine justeringer og har fundet en lyd, du er tilfreds med, kan du gemme den. Vælg **Gem som** på startskærmen, og giv programmet et navn og et ikon. Du kan også føje en lokalitet til programmet ved et langt tryk på programmet. På den måde skifter høreapparaterne automatisk til dette program, når du besøger lokaliteten igen.



# FEJL- FINDING

## Prøv følgende, hvis du har problemer med at parre:

- Kontrollér, at Bluetooth® er aktiveret, og at høreapparaterne er tæt på din telefon
- Udskift/oplad batterierne i høreapparaterne
- Sluk og tænd dine høreapparater igen. Høreapparaterne er i parringstilstand i de første tre minutter, efter at de er blevet tændt
- Aktivér og deaktivér Flytilstand i telefonens indstillinger
- Sørg for, at WIDEX **MOMENT™** appen har adgang til Bluetooth®: Gå til Indstillinger > WIDEX **MOMENT™**, og aktivér Bluetooth®

## Hvis der stadig er problemer:

- Annuller parringen, og dan par med høreapparaterne igen
- Luk WIDEX **MOMENT™** appen, hvis den er aktiv
- Genstart telefonen
- Genstart høreapparaterne, og start forfra med at parre

## **Prøv følgende, hvis du oplever streamingproblemer med iOS:**

- Kontrollér, at høreapparaterne er parret med telefonen
- Gå til Indstillinger > Tilgængelighed > Høreapparater > Lydrute. Sørg for, at både **Opkaldslyd** og **Medielyd** er indstillet til **Automatisk** eller **Altid høreapparater**
- Aktivér og deaktivér Flytilstand i telefonens indstillinger
- Deaktiver wi-fi på din telefon

## **FÅ FLERE OPLYSNINGER PÅ**

[www.widex.dk/moment-app](http://www.widex.dk/moment-app)

## **ER DIN TELEFON KOMPATIBEL?**

[www.widex.dk/apps](http://www.widex.dk/apps)

## **ØNSKER DU TIPS, ELLER VIL DU VIDE MERE OM HØRELSE OG HØRETAB?**

[www.widex.dk/nyhedsbrev](http://www.widex.dk/nyhedsbrev)

## **FÅ OPLYSNINGER OM GRUNDLÆGGENDE VEDLIGEHOLDELSE:**

[www.widex.dk/vedligeholdelse](http://www.widex.dk/vedligeholdelse)



Trykt 2020-01. 9 502 5401 010 #01

Widex, WIDEX MOMENT™, Puresound™, ZeroDelay™ Technology, TruAcoustics™, WIDEX REMOTE CARE™, ToneLink™, TV Play™ og DEX er varemærker registreret af Widex A/S.



WIDEX A/S, Nymøllevej 6, 3540 Lyngø

Apple og Apple-logoet er varemærker registreret af Apple Inc. i USA og andre lande. App Store er et servicemærke registreret af Apple Inc. Android er et varemærke registreret af Google Inc. Google Play og Google Play-logoet er varemærker registreret af Google Inc.